Bedienungsanleitung für Temperatursensor
No. F 1736

Lieferumfang:

Aluminium Klebeband

Zum Empfänger (S.BUS2 Anschluss)

Sehr geehrter robbe-Kunde,
bitte diese Anleitung vor dem Einbau des Sensors lesen.

Bitte beachten Sie die Reihenfolge von Anmeldung, Anschluss und Montage des Sensors um ein erneutes Ausbauen zu vermeiden.

Hinweis:
Dieser Sensor ist zum Betrieb an FASSTest und T-FHSS Sendern geeignet. Er kann nicht in Verbindung mit der Telemetry-Box betrieben werden.

ANMELDUNG AM TELEMETRIE SENDER

Die Anmeldung des Sensors am Sender erfolgt über die S.BUS (S.I/F) Buchse. Bei den Sendern T4PX, FX-22 und FX-32 kann der Anschluss direkt erfolgen. Bei den übrigen Telemetrie Sendern (T18MZ, T14SG, T10J), ist der zusätzliche Anschluss einer Stromversorgung (4 Zellen NiMH) über ein V-Kabel erforderlich.

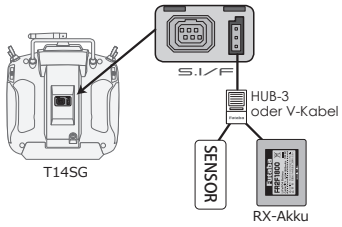

Nach Anschluss am Sender ist der Sensor anzumelden, dazu rufen Sie im Sender das „Basis“ Menü, Untermenü „Sensor“ auf. Durch drücken der Taste „REGISTER/ ANMELDEN“ wird der Sensor angemeldet. Der Sensor erscheint nun in der Sensor Slot Liste (siehe hierzu auch die Anleitung ihres Senders).
Der Sensor benötigt 1 Slot und kann auf den Kanälen 1-30 genutzt werden.

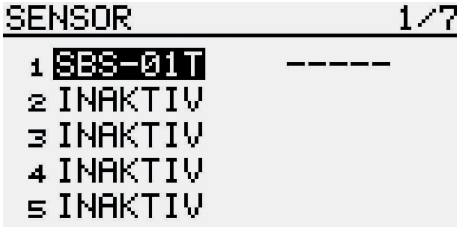

ANSCHLUSS DES SENSORS:

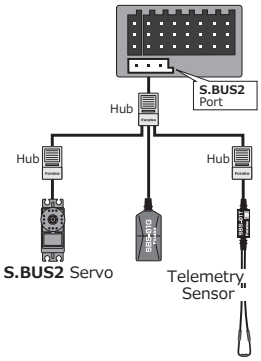

Stecken Sie den Sensor an den S.BUS2-Ausgang Ihres Telemetrie-Empfängers, entweder direkt oder über ein V- bzw. HUB-Kabel.
Der Empfänger versorgt den Sensor mit der nötigen Spannung und dient zur Übertragung der Sensorwerte an den Sender.

SERIENNUMMER

Dieser Sensor ist mit einer einmaligen elektronischen Seriennummer versehen, unter der er am System angemeldet wird. Ein Seriennummernetikett befindet sich am Gerät, ein zweites auf der Anleitung. Es ist wichtig die Seriennummer gut auf zubewahren, um Sie ggf. wieder generieren zu können.

MONTAGE DES TEMPERATURFÜHLERS

Der Temperaturmessende Teil des Sensors (Temperaturfühler) ist die flache Spitze (1) am Kabelende. Befsetigen Sie diesen Teil mit dem Aluminium Klebeband an dem zu messenden Objekt (Motor, Fahrtregler, etc.).

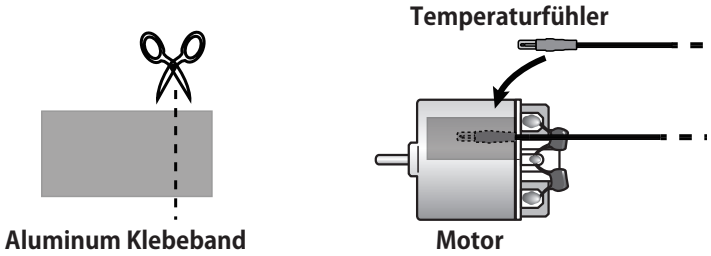

Hinweis:
Achten Sie darauf, das das Aluminium Klebeband nicht zu lang ist, damit es keinen Kurzschluss verursachen kann.

TECHNISCHE DATEN

• Meßbereich:	0°C - 125°C
• Abmessungen:	ca. 350 mm
• Gewicht:	ca. 3,8 g
• Betriebsspannung:	3,7 ... 7,4 V
• Stromaufnahme:	ca. 8 mA

MENÜ DARSTELLUNG UND EINSTELLUNGEN IM SENDER:

Je nach verwendetem Sender stellen sich die Menüs Unterschiedlich dar.

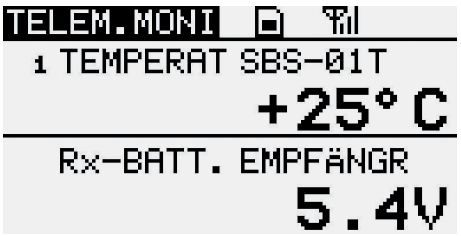

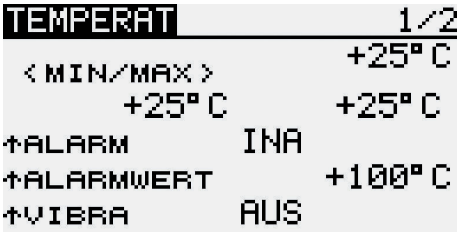

Displaydarstellung des Telemetrie Monitor und Sensormenüs bei T14SG und FX-22 Sender. **Hinweis:**
Jede andere Einstellung , wie z.B. Min. und Max. Alarmwert, erfolgt analog zur Beschreibung in der jeweiligen Sender Anleitung.

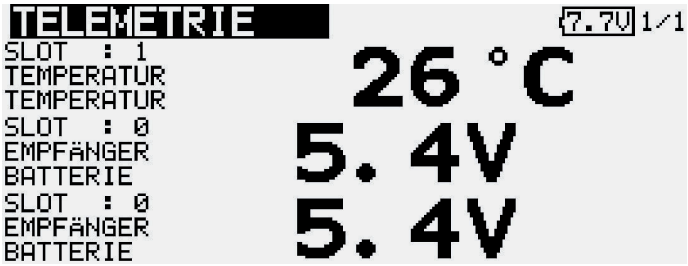

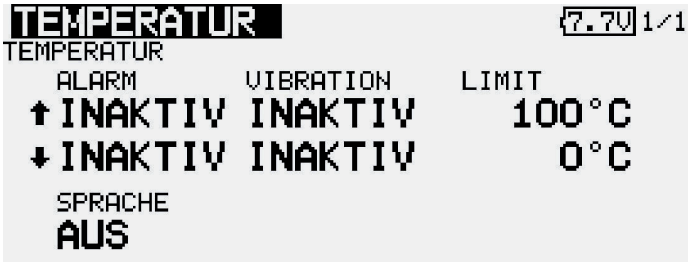

Displaydarstellung des Telemetrie Monitor und Sensormenüs im Sender FX-32. **Hinweis:**

Jede andere Einstellung , wie z.B. Min. und Max. Alarmwert, erfolgt analog zur Beschreibung in der jeweiligen Sender Anleitung.

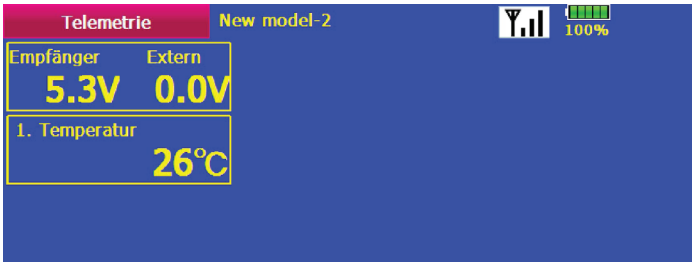

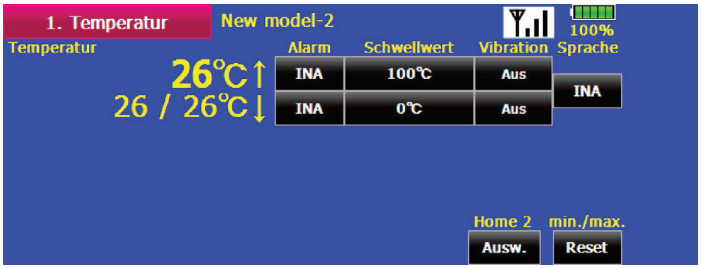

Displaydarstellung des Telemetrie Monitor und Sensormenüs im Sender T18MZ. **Hinweis:**

Jede andere Einstellung , wie z.B. Min. und Max. Alarmwert, erfolgt analog zur Beschreibung in der jeweiligen Sender Anleitung.

Konformitätserklärung

Hiermit erklärt die robbe Modellsport GmbH & Co. KG, dass sich dieses Gerät in Übereinstimmung mit den grundlegenden Anforderungen und anderen relevanten Vorschriften der entsprechenden CE Richtlinien befindet. Die Original-Konformitätserklärung finden Sie im Internet unter www.robbe.com, bei der jeweiligen Gerätebeschreibung durch Aufruf des Logo-Buttons „Konformitätserklärung“.

Dieses Symbol bedeutet, dass elektrische und elektronische Geräte am Ende ihrer Nutzungsdauer vom Hausmüll getrennt, entsorgt werden müssen. Entsorgen Sie das Gerät bei Ihrer örtlichen, kommunalen Sammelstelle oder Recycling-Zentrum. Dies gilt für alle Länder der Europäischen Union sowie in anderen Europäischen Ländern mit separatem Sammelsystem.

robbe Modellsport GmbH & Co.KG
Metzloser Strasse 38, D-36355 Grebenhain
Telefon +49 (0) 6644 / 87-0 - www.robbe.com

robbe Form 40- 5810 AHBE

Irrtum und technische Änderungen vorbehalten. Copyright robbe-Modellsport 2014. Kopie und Nachdruck, auch auszugsweise, nur mit schriftlicher Genehmigung der robbe-Modellsport GmbH & Co. KG